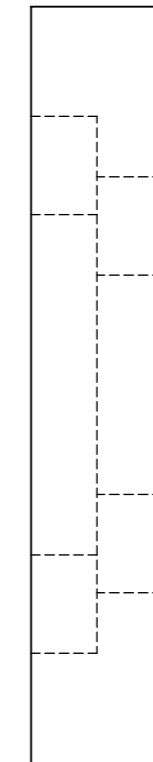
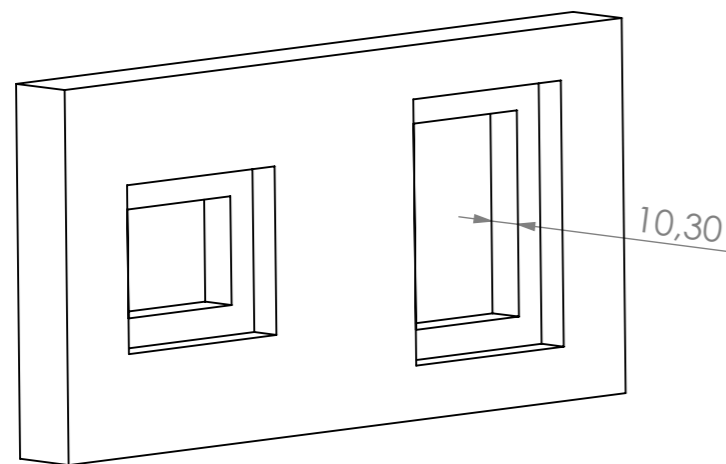


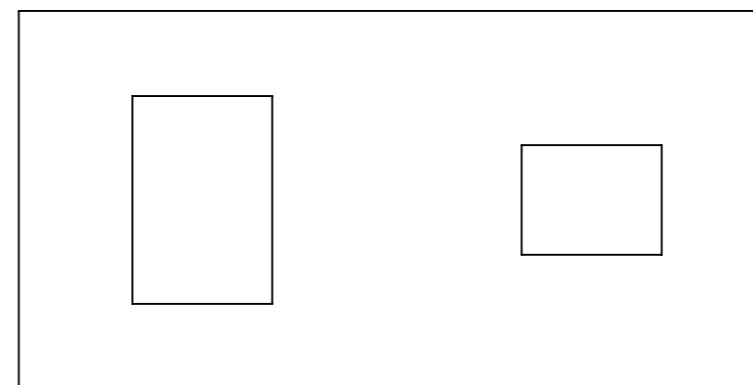
kein Radius zulässig
Radius <3mm



Ansicht Rückseite



Ansicht Vorderseite



Darstellung Doppel-drucktaste

Darstellung Einzel-drucktaste

Die Durchbrüche beinhalten bereits ein Übermaß von 2mm umlaufend für Filz.

Die Drucktaster werden rückseitig eingeschraubt. Das Maß Auflage <-> Vorderkante Drucktaste beträgt 10,3mm

Der tiefgefräste Absatz muss daher die Tiefe von Materialstärke - 10,3 betragen, ausgehend von der Tafelrückseite
Bei einer Materialstärke von 19mm muss der Absatz folglich 8,7mm von der Rückseite ausgehend eingelassen werden.



Auf dem Olgaplatz 4
59846 Sundern-Allendorf
www.ios-orgel.de
info@ios-orgel.de

Einzel- und Doppeldrucktasten eckig

Fräsdaten gültig für tastende und rastende Ausführung

Weitergabe sowie Vervielfältigung dieses Dokuments, Verwertung und Mitteilung seines Inhalts sind verboten, soweit nicht ausdrücklich gestattet. Zuwiderhandlungen verpflichten zu Schadenersatz. Alle Rechte für den Fall der Patent-, Gebrauchsmuster- oder Designeintragung sind IOS intelligente Orgelsysteme vorbehalten.	Erstellt von:	Genehmigt von:	Dokument:	Blatt Nummer:
	SG	SG	Einbauanweisung	1 / 1
	Erstellt am:	Revision:	Artikel-Nummer:	Original-Format:
	26.01.2022	1.0	MTS-155-158	A3